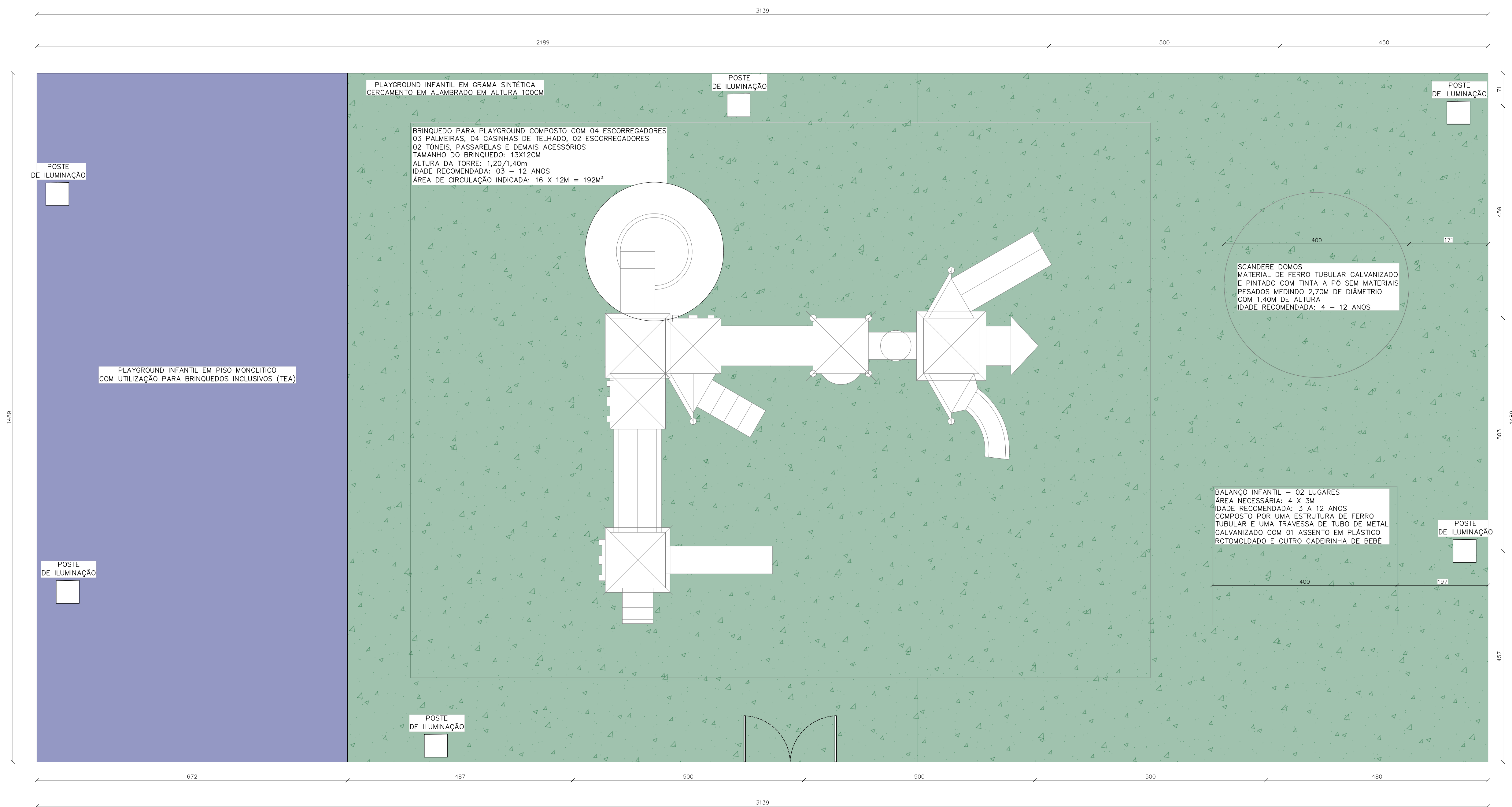
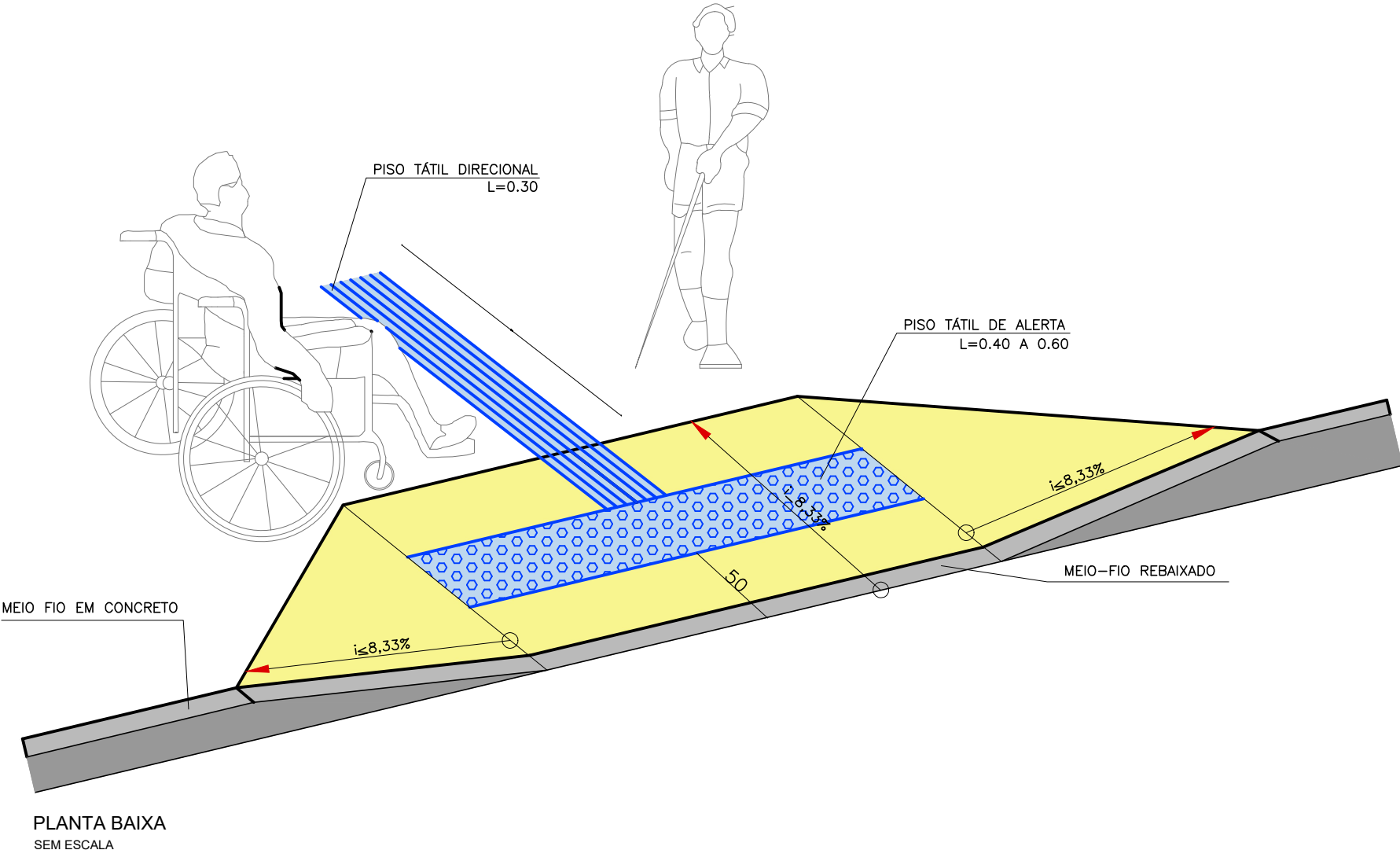


PLANTA BAIXA
ESCALA 1:100



PLANTA BAIXA - MONOLÍTICO E PLAYGROUND
ESCALA 1:50

LEGENDA				
NOME POPULAR	NOME CIENTIFICO	QUANTIDADE	NÚMERO	SÍMBOLO
HORTENSIA	<i>Hydrangea macrophylla</i>	1,50m²	01	
MARGARIDA	<i>Leucanthemum vulgare</i>	16,95m²	02	
PRATEADINHA	<i>Chamaeranthemum venosum</i>	27,75m²	03	
SALVIA VERMELHA	<i>Salvia splendens</i>	11,60m²	04	
PERIQUITO	<i>Alternanthera ficoidea</i>	57,60m²	05	
GRAMA ESMERALDA	<i>Zoysia japonica</i>	165,00m²	06	
JIBOIA	<i>Epinemnum pinnatum</i>	20 un.	07	
ALECRIM, SALVIA, HORTELÃ, ORELHA DO MICKEY, CRAVO DA ÍNDIA, JADE E FALSA ESICA	-	10m²	08	
ANEMONA DO JAPÃO	<i>Anemone japonica</i>	6m²	09	
CURCULIGO	<i>Curculigum capitulata</i>	12m²	10	
CLOROFITO DE SOL	<i>Clorophytum comosum</i>	32,20m²	12	
ÁRVORES DIVERSAS	EX: IPÊS, ÓLEO COPAIBA, JACARANDÁ MIMOSO, JATOBÁ, SIBIPIRUNA, OTI	-	12	



PLANTA BAIXA
SEM ESCALA

DETALHAMENTO QUIOSQUE EM MADEIRA EUCALIPTO

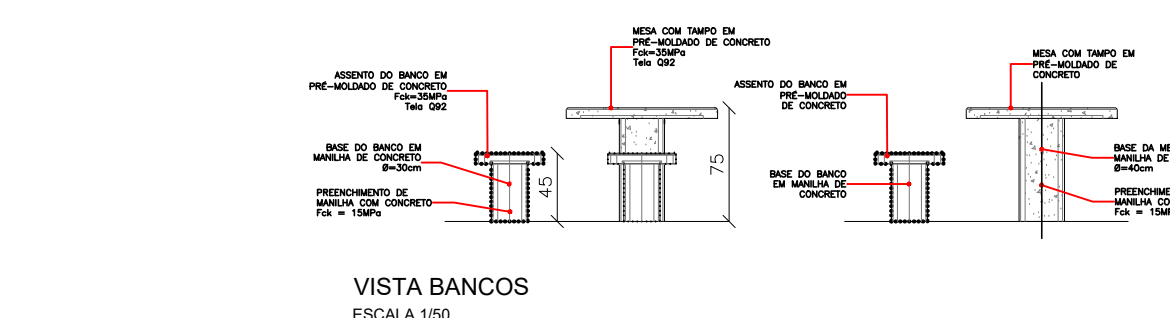
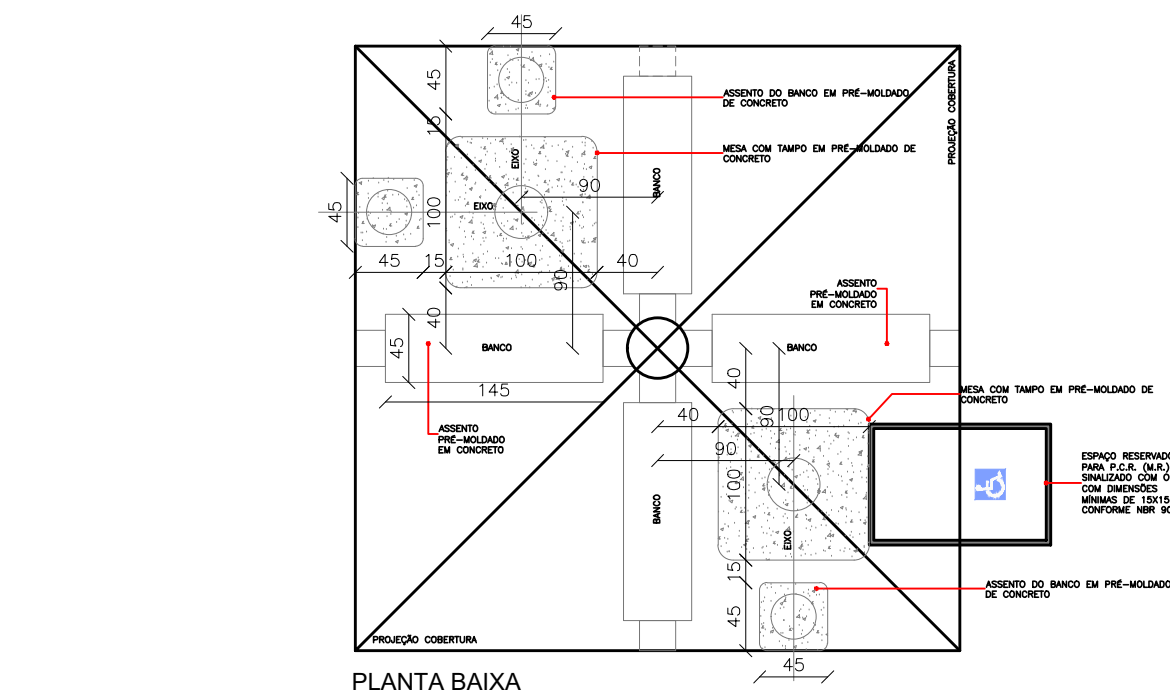
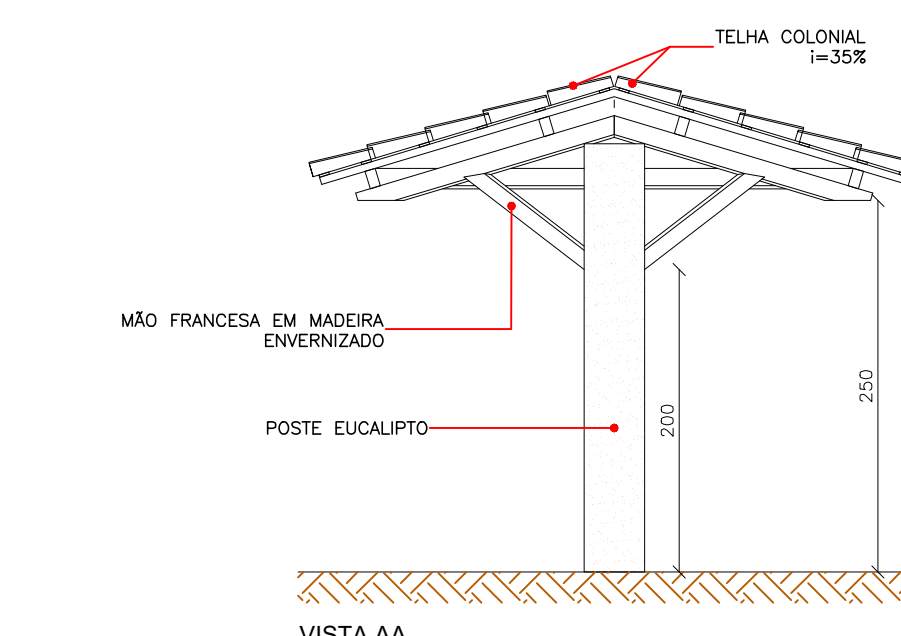
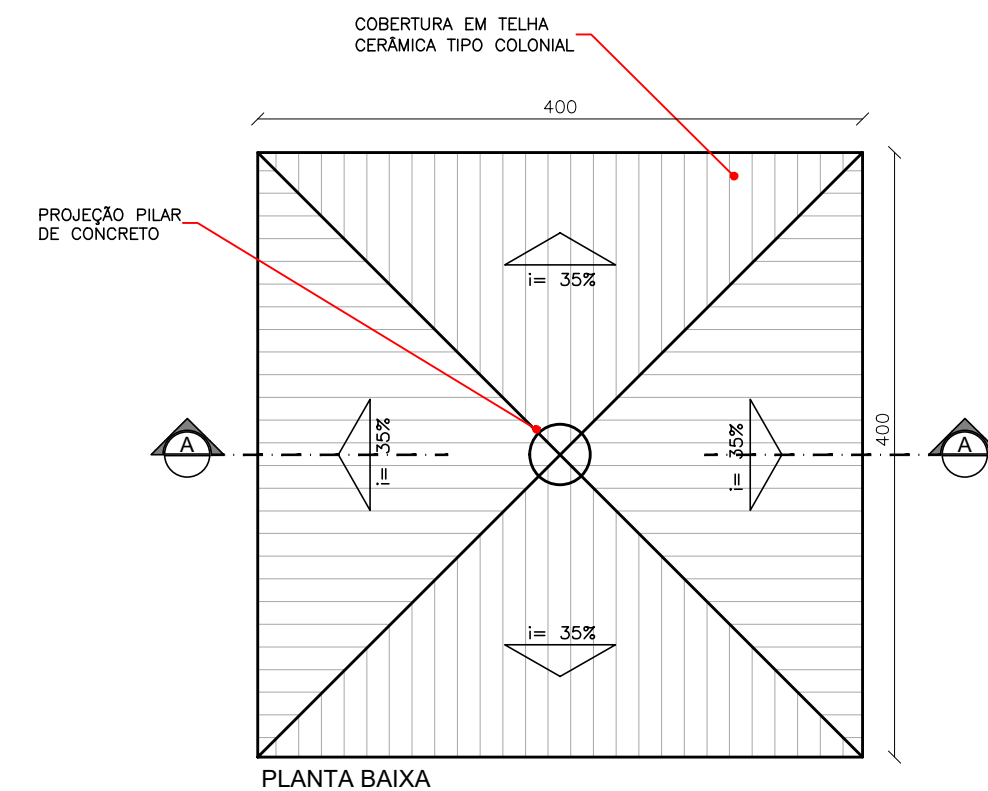


ILUSTRAÇÃO BRINQUEDOS:

BRINQUEDO PARA PLAYGROUND COMPOSTO COM 04 ESCORREGADORES, 03 PALMEIRAS, 04 CASINHAS DE TELHADO, 02 ESCORREGADORES, 02 TONEL, PASSARELAS E DEMAIS ACESSÓRIOS. TAMANHO DO BRINQUEDO: 1,30x1,20M. ALTURA DA TORRE: 1,20/1,40M. IDADE RECOMENDADA: 03 - 12 ANOS. ÁREA DE CIRCULAÇÃO INDICADA: 16 X 12M = 192M².

BALANÇO INFANTIL - 02 LUGARES
ÁREA NECESSÁRIA: 4 X 3M
IDADE RECOMENDADA: 3 A 12 ANOS
COMPOSTO POR UMA ESTRUTURA DE FERRO TUBULAR E UMA TRAVESSA DE TUBO DE METAL GALVANIZADO COM 01 ASSENTO EM PLÁSTICO ROTOMOLDADO E OUTRO CADEIRINHA DE BEBÊ.

SCANDERE DOMOS
MATERIAL DE FERRO TUBULAR GALVANIZADO E PINTADO COM TINTA À PÓ SEM MATERIAIS PESADOS MEDINDO 2,70M DE DIÂMETRO COM 1,40M DE ALTURA
IDADE RECOMENDADA: 4 - 12 ANOS

PREFEITURA MUNICIPAL DE COROMANDELING
06.085.429/0001-05
RUA ARTHUR BERNARDES, Nº170 - CEP: 38550-000
BARRIO CENTRO
TEL: (34) 3841-1344

PROJETO ARQUITETÔNICO

CONTEM: PLANTA BAIXA, PLANTA BAIXA - PLAYGROUND, TABELA DE ESPECIFICAÇÃO DE PLANTAS, DETALHAMENTO DE QUIOSQUES, PERSPECTIVA DE RAMPA DE ACESSIBILIDADE, TABELA DE ESPECIFICAÇÃO PARA PLAYGROUND

OBSEVAÇÕES: - ENDEREÇO: PRAÇA DA IGREJA MÃE-RAINHA - ENTRE A RUA DOLVA PEREIRA DOS SANTOS E A RUA JOQUIM VERA MENDES - BARRIO JARDIM VITÓRIA II - COROMANDELING - SETOR 023 - QUADRA 01

- AUTOR: ENGª NATÁLIA FELIX DE LIMA
CREA-MG: 248.0640
CPF: 114.444.496-89

PROP: - PREFEITURA MUNICIPAL DE COROMANDELING
CNPJ: 06.085.429/0001-05

AUTOR: - ENGª NATÁLIA FELIX DE LIMA
CREA-MG: 248.0640

- ÁREA ÚTIL TOTAL GERAL - 1.507,33m²

- ART: R.T.: CREA:

DATA: JAN/2020 DES: ENGª NATÁLIA F. L.

FOLHA 01/02